

**Столешница КУПЕ с раковиной xxx**  
 ширина 850-2578мм  
 высота 30мм  
 глубина 500мм

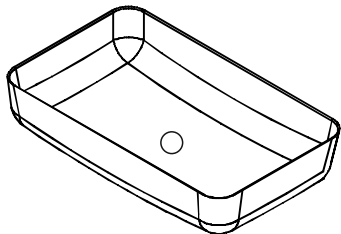
Окраска столешницы -глянцевый  
 гелькоут.

*Дополнительно:*  
 Уголок для бокового  
 крепления к стене.  
 Боковая опора столешницы.

Столешница из минерального литья имеет 9 базовых размеров. Минимальный размер 850мм  
 максимальный 2578мм. Любая столешница (кроме 850мм) может быть укорочена под заказ бездоплаты.  
 Расположение раковины любое, с шагом 216мм. Раковина является неотъемлемой частью столешницы.  
**Под раковинами всегда расположен Нижний шкаф 800.** Секции шкафов соединяются  
 окрашенными планками с интервалом 16мм. Размерный ряд, расположение нижних шкафов и их  
 наполнение комплектуются по индивидуальному заказу. Базовые варианты показаны на *стр.10-14.*

*Рекомендации по составлению заказа:*  
 Определите ширину столешницы которая вам подходит по размеру. *стр-10.*  
 Выберите расположение раковины в зависимости от инсталляции водопроводных труб.  
 Выберите наполнение шкафов. При необходимости укажите сторону расположение петлей фасадов.  
 Если в базовых вариантах нет подходящей вам комплектации - найдите максимально похожий  
 вариант и согласуйте его изменения.

ширина	высота	глубина	артикул
850	30	500	077008
1066			077010
1282			077012
1498			077014
1714			077017
1930			077019
2146			077021
2362			077023
2578			



**Размеры чаши раковины**

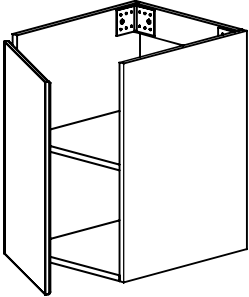
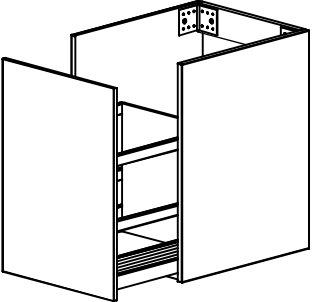
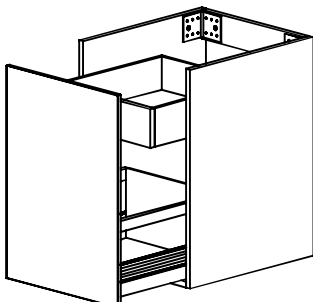
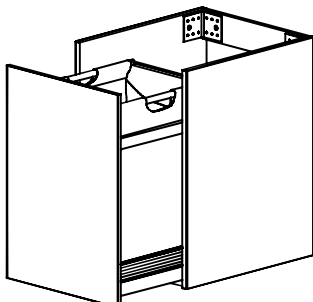
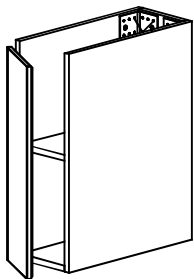
ширина 639мм  
 высота 150мм  
 глубина 399мм

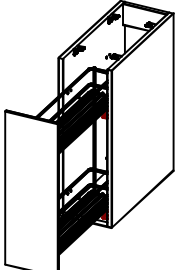
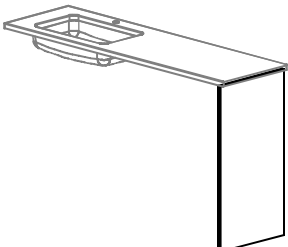
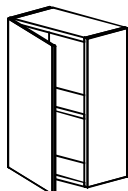
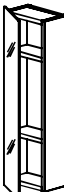
Чаша раковины является неотъемлемой частью столешницы,  
 так как отливается с последней как единая деталь.


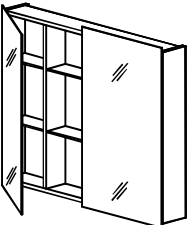
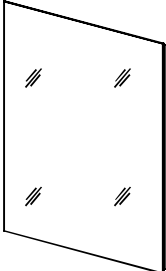

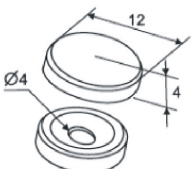
В комплекте:  
 перелив *арт. 201.*

**Под раковиной всегда располагается шкаф 800.**  
 Вы можете выбрать стандартную компоновку раковины  
 (раковин) на *стр.10-16* или согласовать при заказе  
 свой вариант.

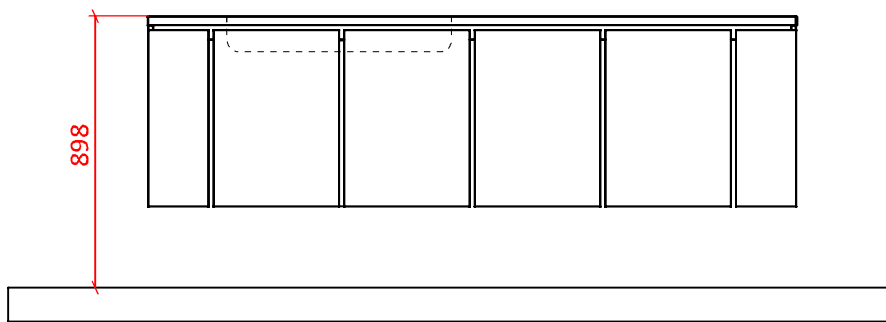
ширина	высота	глубина	артикул
639	150	399	077100

	ширина	высота	глубина	артикул
 <p><b>Нижний шкаф КУПЕ 400 распашной</b>                      ширина 416мм                      высота 600мм                      глубина 492мм</p> <p>Окраска корпуса и фасада - глянцевая эмаль или матовая эмаль                      Доступно 16 базовых цветов, а так же любой из каталога RAL по предварительному заказу-  <i>стр XX (код цвета добавляется к артикулу).</i></p> <p>В комплекте:                      Полка, фасад (петли с плавным закрыванием),                      крепёжный комплект для монтажа под столешницу.</p> <p><i>Сторона открывания и место расположения под столешницей указывается в заказе.</i></p>	416	600	492	072040
 <p><b>Нижний шкаф КУПЕ 400 выдвигной</b>                      ширина 416мм                      высота 600мм                      глубина 492мм</p> <p>Окраска корпуса и фасада - глянцевая эмаль или матовая эмаль                      Доступно 16 базовых цветов, а так же любой из каталога RAL по предварительному заказу-  <i>стр XX (код цвета добавляется к артикулу).</i></p> <p>В комплекте:                      Фасад, глубокий ящик полного выдвижения с доводчиком, крепёжный комплект для монтажа под столешницу.</p> <p><i>Место расположения под столешницей указывается в заказе.</i></p>	416	600	492	072140
 <p><b>Нижний шкаф КУПЕ 400 выдвигной двойной</b>                      ширина 416мм                      высота 600мм                      глубина 492мм</p> <p>Окраска корпуса и фасада - глянцевая эмаль или матовая эмаль                      Доступно 16 базовых цветов, а так же любой из каталога RAL по предварительному заказу-  <i>стр XX (код цвета добавляется к артикулу).</i></p> <p>В комплекте:                      Фасад, ящики полного и частичного выдвижения с доводчиком, крепёжный комплект для монтажа под столешницу.  <i>Место расположения под столешницей указывается в заказе.</i></p>	416	600	492	072240
 <p><b>Нижний шкаф КУПЕ 400 с мешком для белья</b>                      ширина 416мм                      высота 600мм                      глубина 492мм</p> <p>Окраска корпуса и фасада - глянцевая эмаль или матовая эмаль                      Доступно 16 базовых цветов, а так же любой из каталога RAL по предварительному заказу-  <i>стр XX (код цвета добавляется к артикулу).</i></p> <p>В комплекте:                      Фасад, ящик полного выдвижения с доводчиком, <b>мешок для белья</b>, крепёжный комплект для монтажа под столешницу.</p> <p><i>Место расположения под столешницей указывается в заказе.</i></p>	416	600	492	072340
 <p><b>Нижний шкаф КУПЕ 200 распашной</b>                      ширина 200мм                      высота 600мм                      глубина 492мм</p> <p>Окраска корпуса и фасада - глянцевая эмаль или матовая эмаль                      Доступно 16 базовых цветов, а так же любой из каталога RAL по предварительному заказу-  <i>стр XX (код цвета добавляется к артикулу).</i></p> <p>В комплекте:                      полка, фасад (петли с плавным закрыванием),                      крепёжный комплект для монтажа под столешницу.</p> <p><i>Сторона открывания и место расположения под столешницей указывается в заказе.</i></p>	200	600	492	072020

 <p><b>Нижний шкаф КУПЕ 200 выдвигной с корзиной</b>          ширина 200мм          высота 600мм          глубина 492мм          Окраска корпуса и фасада - глянцевая или матовая эмаль.          Доступно 16 базовых цветов, а так же любой из каталога RAL по предварительному заказу-стр xx (код цвета добавляется к артикулу).</p> <p>В комплекте:          Фасад, двойная корзина полного выдвижения с доводчиком, крепёжный комплект для монтажа под столешницу.</p> <p><i>Место расположения под столешницей указывается в заказе.</i></p>	<table border="1"> <thead> <tr> <th>ширина</th> <th>высота</th> <th>глубина</th> <th>артикул</th> </tr> </thead> <tbody> <tr> <td>200</td> <td>600</td> <td>492</td> <td>072120</td> </tr> </tbody> </table>	ширина	высота	глубина	артикул	200	600	492	072120			
ширина	высота	глубина	артикул									
200	600	492	072120									
 <p><b>Опора столешницы КУПЕ</b>          Толщина 22мм          высота 860мм          глубина 476мм</p> <p>Окраска - глянцевая или матовая эмаль.          Доступно 16 базовых цветов, а так же любой из каталога RAL по предварительному заказу-стр XX (код цвета добавляется к артикулу).</p> <p><b>Только в комплекте с нижними шкафами.</b>          Позволяет организовать нишу без необходимости привязки к боковой стене. Установка с любой стороны.</p> <p>В комплекте:          крепёжный комплект для монтажа под столешницу.          Регулируемые подпятники.</p>	<table border="1"> <thead> <tr> <th>толщина</th> <th>высота</th> <th>глубина</th> <th>артикул</th> </tr> </thead> <tbody> <tr> <td>22</td> <td>860</td> <td>476</td> <td>077200</td> </tr> </tbody> </table>	толщина	высота	глубина	артикул	22	860	476	077200			
толщина	высота	глубина	артикул									
22	860	476	077200									
 <p><b>Шкаф навесной КУПЕ 400</b>          ширина 416мм          высота 584мм          глубина 230мм          Окраска корпуса и фасада - глянцевая или матовая эмаль.          Доступно 16 базовых цветов, а так же любой из каталога RAL по предварительному заказу-стр XX (код цвета добавляется к артикулу).</p> <p>В комплекте:          Полка, фасад (петли с плавным закрыванием), крепёжный комплект для навешивания.</p> <p><i>Место расположения в комплекте шкафов указывается в заказе.</i></p>	<table border="1"> <thead> <tr> <th>ширина</th> <th>высота</th> <th>глубина</th> <th>артикул</th> </tr> </thead> <tbody> <tr> <td>416</td> <td>584</td> <td>230</td> <td>074140</td> </tr> </tbody> </table>	ширина	высота	глубина	артикул	416	584	230	074140			
ширина	высота	глубина	артикул									
416	584	230	074140									
 <p><b>Зеркальный шкаф КУПЕ 200</b>          ширина 212мм          высота 700мм          глубина 126мм</p> <p>Окраска корпуса - глянцевая или матовая эмаль.          Доступно 16 базовых цветов, а так же любой из каталога RAL по предварительному заказу-стр XX (код цвета добавляется к артикулу).</p> <p>В комплекте: Полки, зеркальный фасад (петли с плавным закрыванием) крепёжный комплект для навешивания.</p> <p><i>Место расположения в комплекте шкафов указывается в заказе.</i></p>	<table border="1"> <thead> <tr> <th>ширина</th> <th>высота</th> <th>глубина</th> <th>артикул</th> </tr> </thead> <tbody> <tr> <td>212</td> <td>700</td> <td>126</td> <td>071020</td> </tr> </tbody> </table>	ширина	высота	глубина	артикул	212	700	126	071020			
ширина	высота	глубина	артикул									
212	700	126	071020									

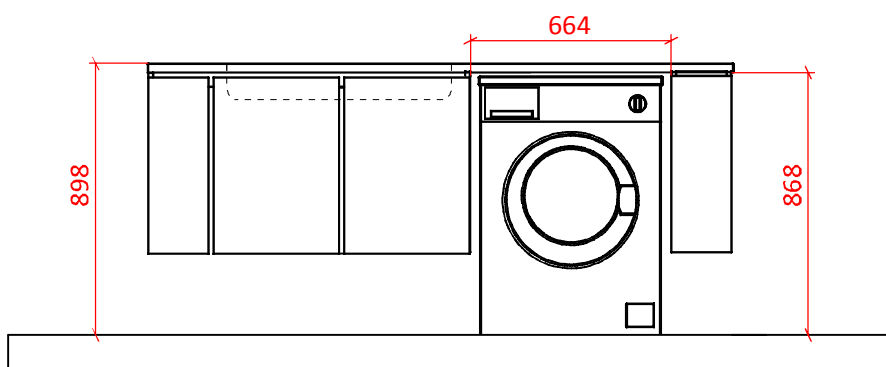
		ширина	высота	глубина	артикул
 <p><b>Зеркальный шкаф КУПЕ 400</b> ширина 424мм высота 700мм глубина 126мм</p> <p>Окраска корпуса - глянцевая или матовая Доступно 16 базовых цветов, а так же любой из каталога RAL по предварительному заказу-<i>стр XX (код цвета добавляется к артикулу).</i></p> <p>В комплекте: Полки, зеркальный фасад (петли с плавным закрыванием)крепёжный комплект для навешивания. <i>Дополнительно: Светильник арт.-101, 105. Сенсорный выключатель арт.- 102. Место расположения в комплекте шкафов указывается в заказе.</i></p>		424	700	126	071040
 <p><b>Зеркальный шкаф КУПЕ 800</b> ширина 848мм высота 700мм глубина 126мм</p> <p>Окраска корпуса -глянцевая или матовая. Доступно 16 базовых цветов, а так же любой из каталога RAL по предварительному заказу-<i>стр XX (код цвета добавляется к артикулу).</i></p> <p>В комплекте: Полки, зеркальные фасады (петли с плавным закрыванием)крепёжный комплект для навешивания. <i>Дополнительно: Светильник арт.xxx Место расположения в комплекте шкафов указывается в заказе.</i></p>		848	700	126	071080
 <p><b>Зеркало КУПЕ</b> ширина 212, 424, 848, индивидуальный заказ. высота 900мм глубина 20мм</p> <p>В комплекте: Крепёжный комплект для навешивания.</p> <p><i>Дополнительно: Светильник арт.-104, 105. Сенсорный выключатель арт.-102.</i></p>		212	900	20	070020
		424			070040
		848			070080
		под заказ до 1400			070000
 <p><b>Светильник Esther S2</b> ширина 494 мм высота 43мм глубина 92мм</p> <p>корпус -хром, цвет свечения -дневной, класс защиты IP44</p> <p>В комплекте: провод, блок питания.</p> <p><i>Отдельно: выключатель арт.102</i></p>		494	43	92	106
 <p><b>Выключатель сенсорный</b> ширина 12мм высота 12мм глубина 4мм</p> <p>корпус -хром, контактный, класс защиты IP20</p> <p>В комплекте: выключатель, блок коммутаций, провод.</p>		12	12	4	102

Варианты компоновки нижних шкафов.



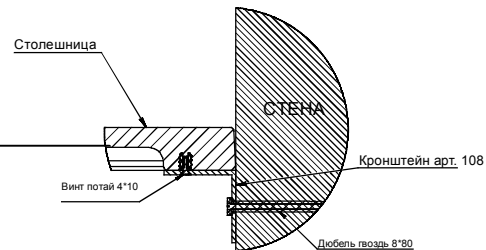
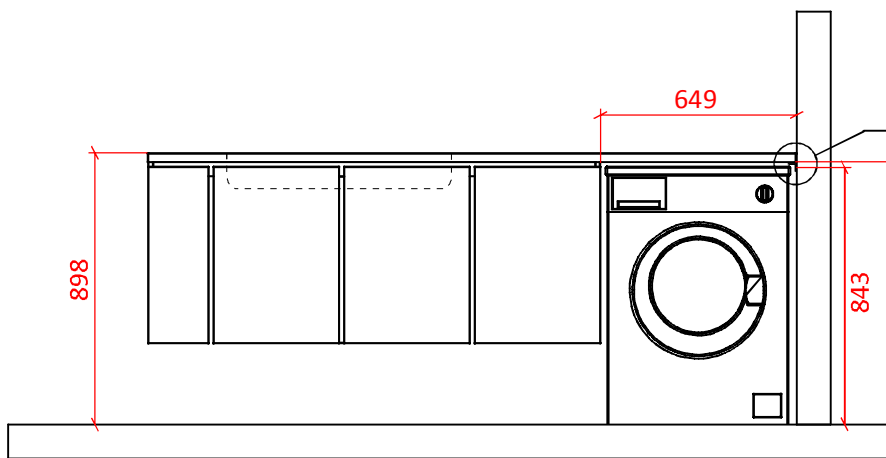
**Независимая установка.**

Нижние шкафы и столешница поставляются в собранном виде. Каждый шкаф комплектуется крепежом для навешивания на стену. Возможна установка в проём между стенами с дополнительными доборами по фасаду.



**Стиральная машина между шкафами.**

Нижние шкафы и столешница поставляются в собранном виде. Каждый шкаф комплектуется крепежом для навешивания на стену. Стиральная машина устанавливается в нишу между шкафами. Глубина ниши 500мм. Рекомендуется стиральная машина глубиной 440мм.



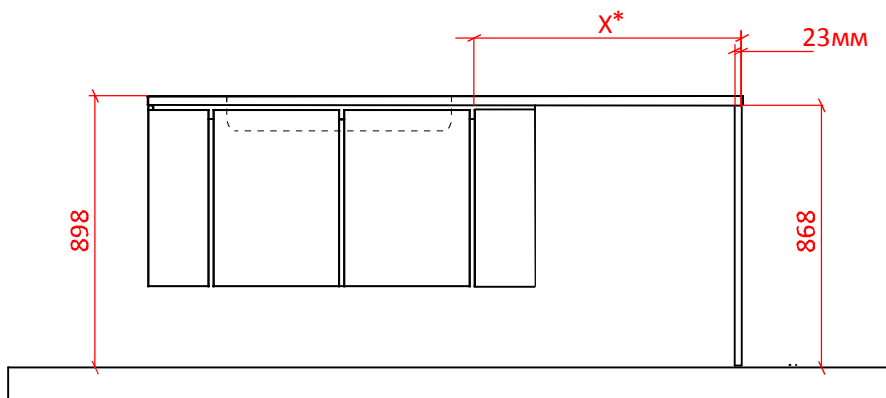
**Стиральная машина к боковой стене**

Нижние шкафы и столешница поставляются в собранном виде. Каждый шкаф комплектуется крепежом для навешивания на стену. Стиральная машина устанавливается в нишу между шкафами и боковой стеной. Глубина ниши 500мм. Рекомендуется стиральная машина глубиной 440мм.

Для крепления столешницы к боковой стене, закажите кронштейн 50\*50 арт.-108

Кронштейн крепится к столешнице при помощи винта с потайной головкой, который вкручивается в футорки установленные на столешнице.

Отверстие под дюбель гвоздь (D8мм) высверливается в стене на высоте 843мм от уровня пола

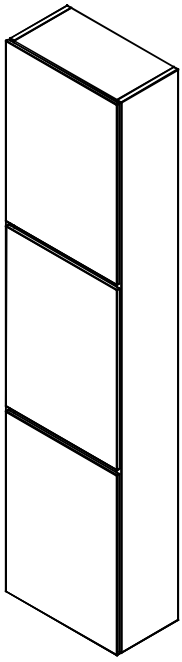


\* X - Макс 864мм. Возможно уменьшение столешницы с шагом 216мм

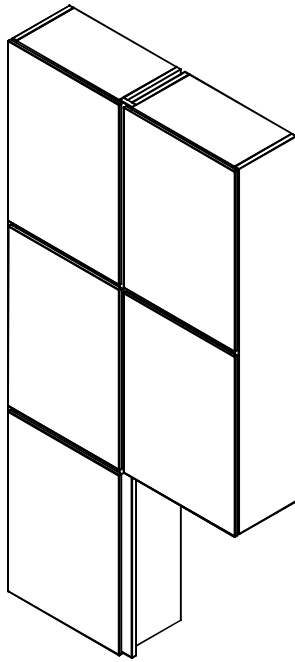
**Боковая опора столешницы.**

Нижние шкафы и столешница поставляются в собранном виде. Каждый шкаф комплектуется крепежом для навешивания на стену. Боковая опора заказывается дополнительно только в комплекте со шкафами. Глубина ниши 500мм.

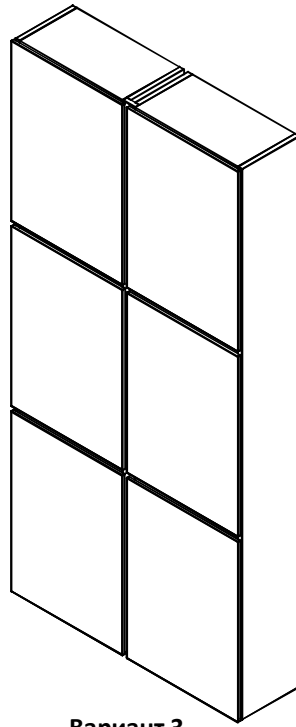
Варианты компоновки верхних шкафов.



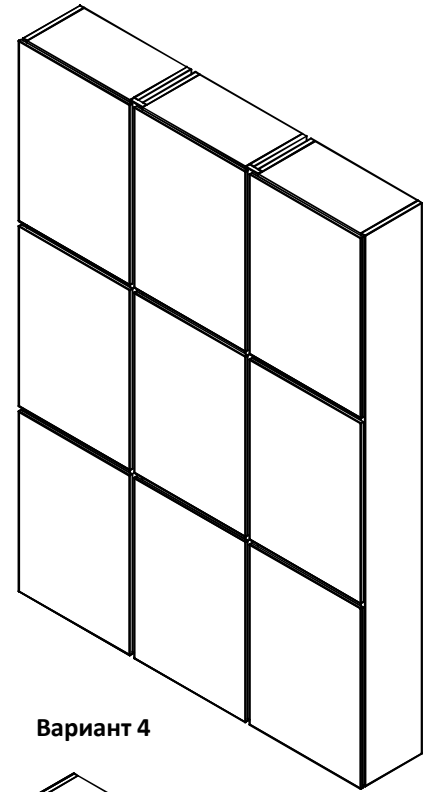
Вариант 1



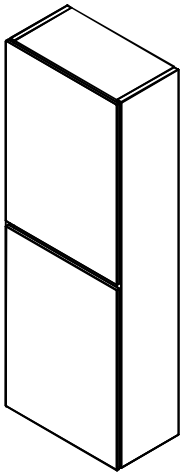
Вариант 2



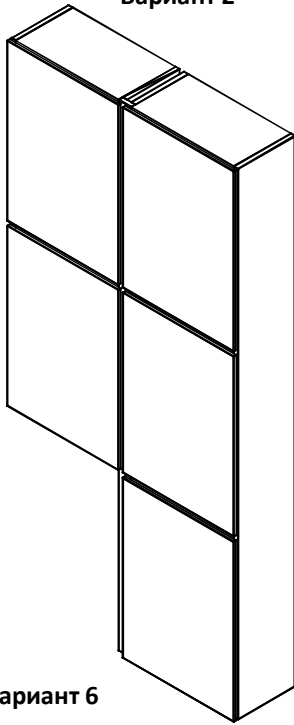
Вариант 3



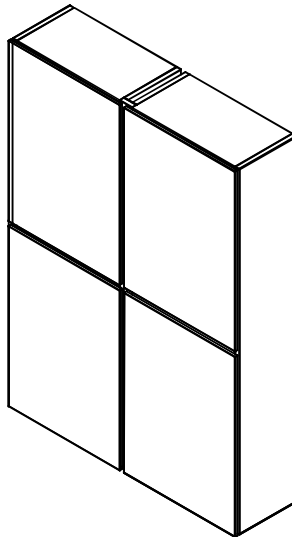
Вариант 4



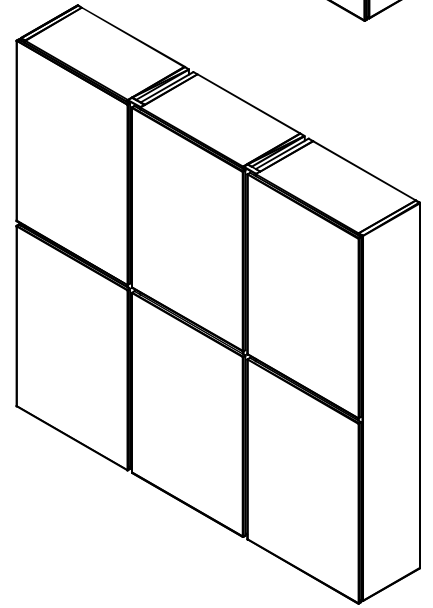
Вариант 5



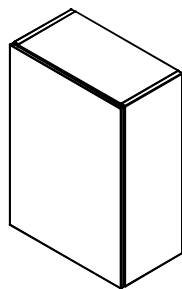
Вариант 6



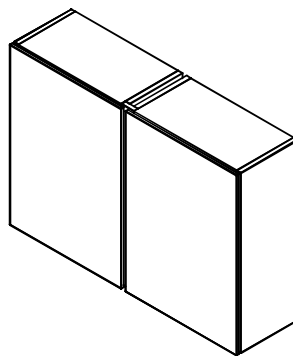
Вариант 7



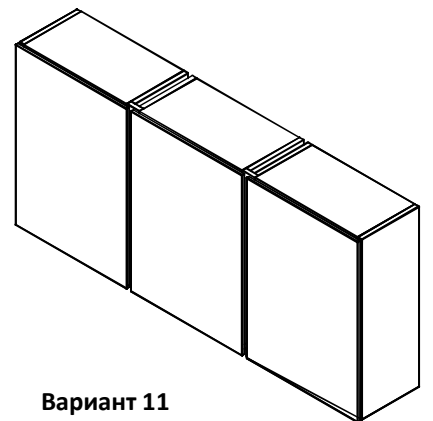
Вариант 8



Вариант 9



Вариант 10

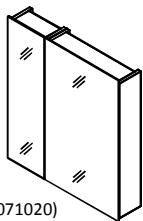


Вариант 11

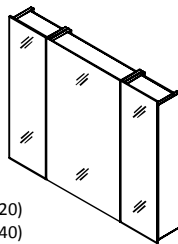
На эскизах показаны примеры компоновок навесных шкафов.  
 Возможно соединение любого количества секций на производстве.  
 Каждый шкаф комплектуется креплением. Крупные сборки поставляются в нескольких упаковках.  
 При заказе укажите сторону открывания фасадов.

Варианты компоновки  
зеркальных шкафов и зеркал.

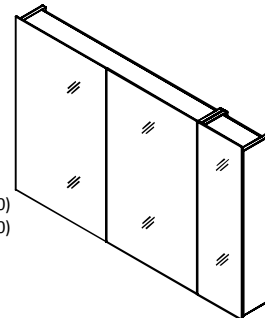
Зеркальный шкаф 200 (арт.071020)  
Зеркальный шкаф 400 (арт.071040)  
ШхВхГ- 636x700x126



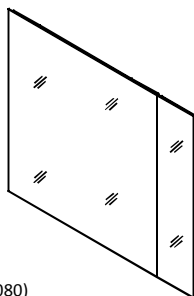
Зеркальный шкаф 200 (арт.071020)  
Зеркальный шкаф 400 (арт.071040)  
Зеркальный шкаф 200 (арт.071020)  
ШхВхГ- 848x700x126



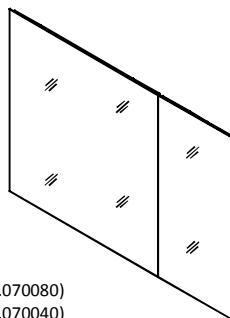
Зеркальный шкаф 800 (арт.071080)  
Зеркальный шкаф 200 (арт.071020)  
ШхВхГ- 1060x700x126



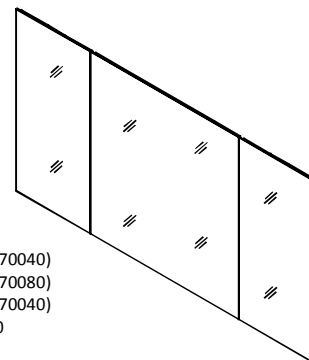
Зеркало 848 (арт.070080)  
Зеркало 212 (арт.070020)  
ШхВхГ- 1060x90x20



Зеркало 848 (арт.070080)  
Зеркало 424 (арт.070040)  
ШхВхГ- 1272x90x20

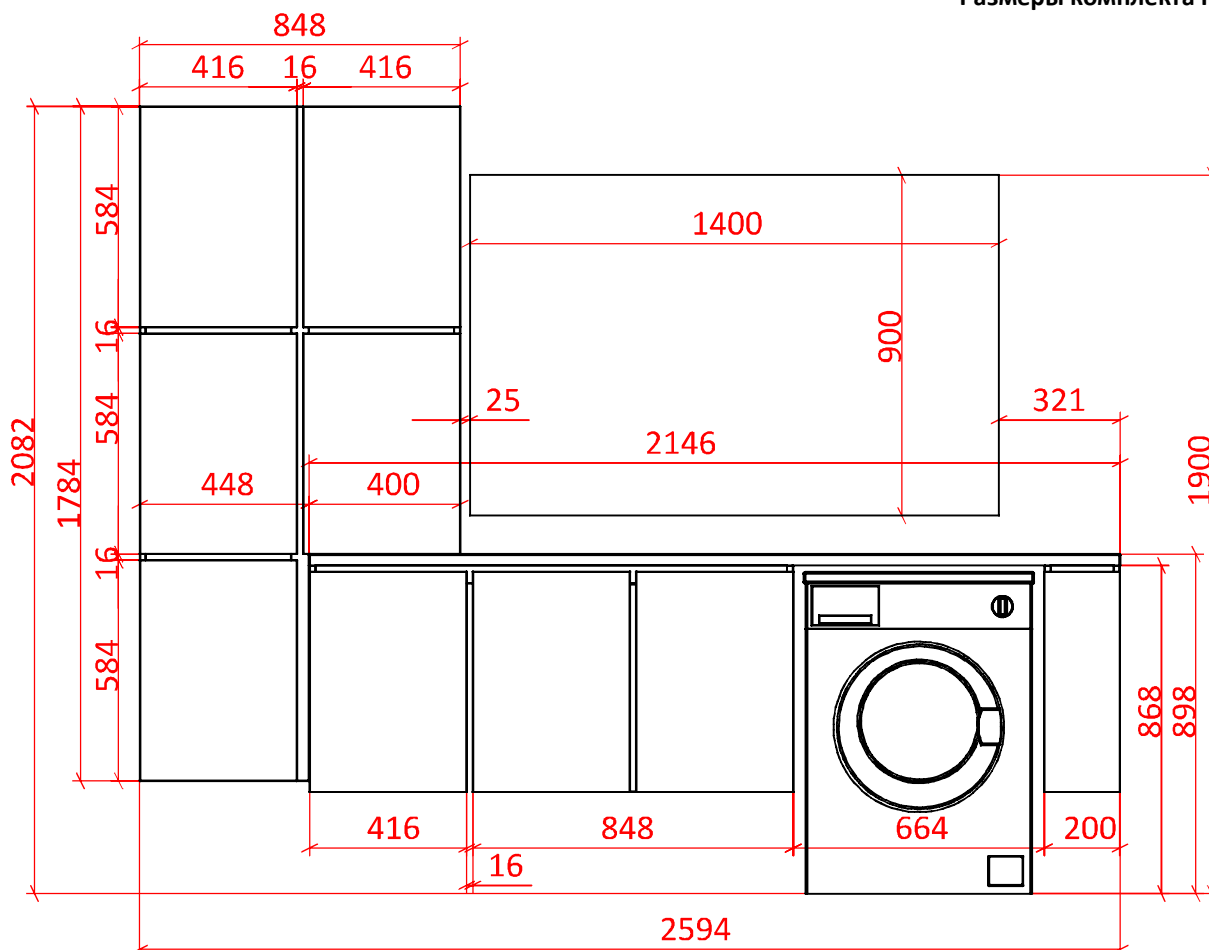


Зеркало 424 (арт.070040)  
Зеркало 848 (арт.070080)  
Зеркало 424 (арт.070040)  
ШхВхГ- 1696x90x20



На эскизах показаны примеры компоновок зеркальных шкафов и зеркал.  
Возможно соединение любого количества секций.  
Каждое изделие комплектуется креплением.  
При заказе укажите сторону открывания зеркальных фасадов.

Размеры комплекта КУПЕ





№ варианта	ширина	
1	850	
2	1066	
3	1066	
4	1282	
5	1282	
6	1282	
7	1498	
8	1498	
9	1498	
10	1498	
11	1714	
12	1714	
13	1714	
14	1714	
15	1714	
17	1930	
18	1930	
19	1930	
20	1930	
24	2146	
25	2146	
26	2146	
32	2362	
33	2362	
36	2578	

216

Базовые размеры литых столешниц.

Базовые размеры столешниц учитывают варианты расположения раковины с шагом 216мм. Положение раковины отмечено чёрным. Под раковину всегда устанавливается нижний шкаф 800. Минимальная столешница 850 максимальная 2578.

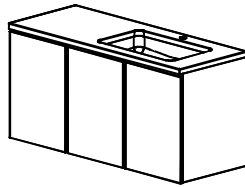
XXXX

Номер варианта стандартной компоновки нижнего шкафа

Базовая длина столешницы

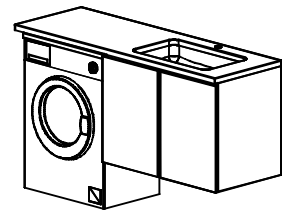
XXXмм

6



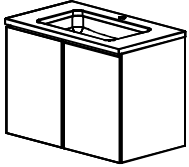
1282мм

10-1



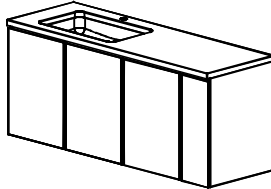
1498мм

1



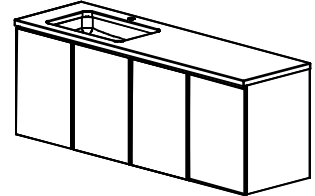
850мм

7



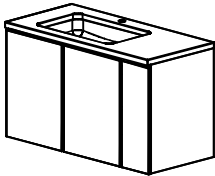
1498мм

11



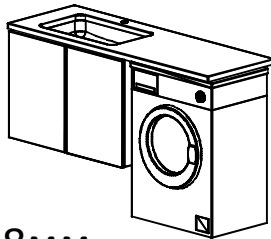
1714мм

2



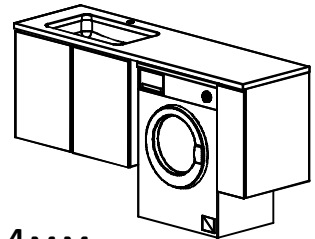
1066мм

7-1



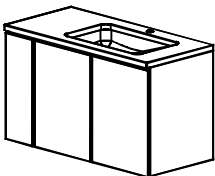
1498мм

11-1



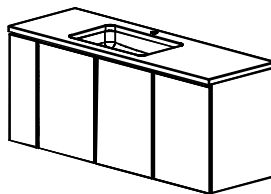
1714мм

3



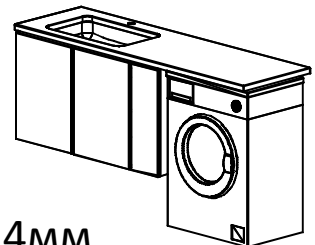
1066мм

8



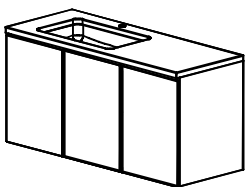
1498мм

11-2



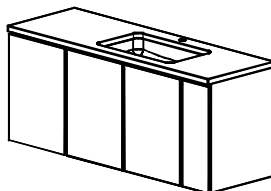
1714мм

4



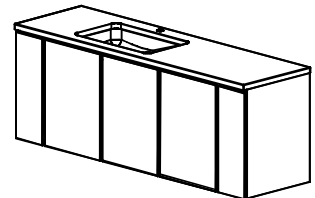
1282мм

9



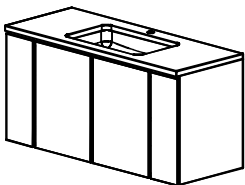
1498мм

12



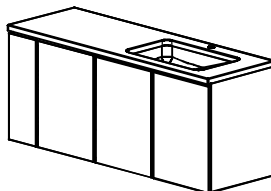
1714мм

5



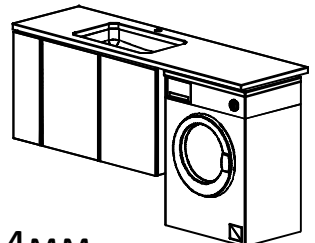
1282мм

10



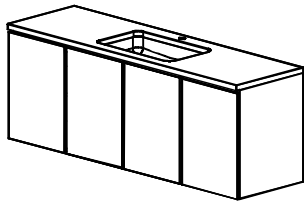
1498мм

12-1



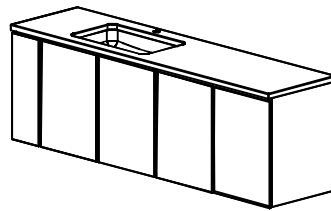
1714мм

13



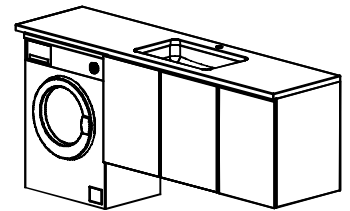
1714мм

17



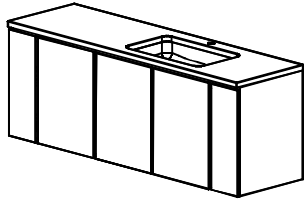
1930мм

19-1



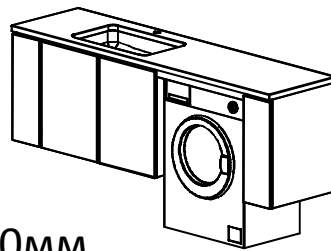
1930мм

14



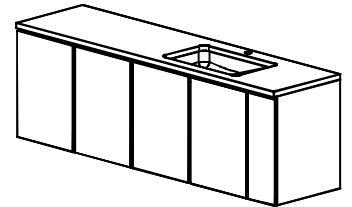
1714мм

17-1



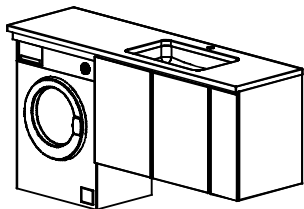
1930мм

20



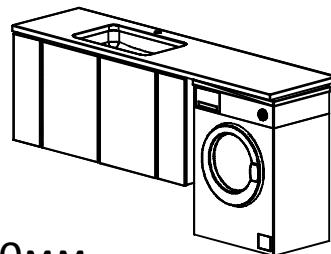
1930мм

14-1



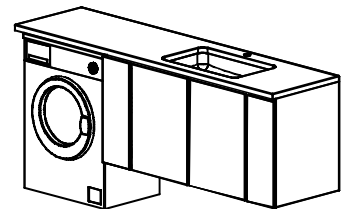
1714мм

17-2



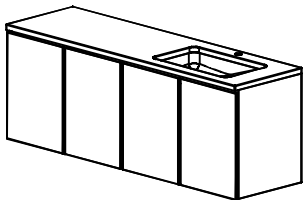
1930мм

20-1



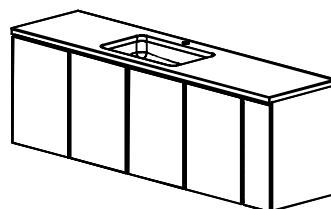
1930мм

15



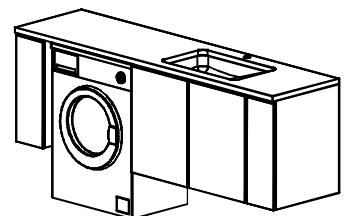
1714мм

18



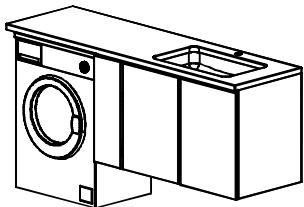
1930мм

20-2



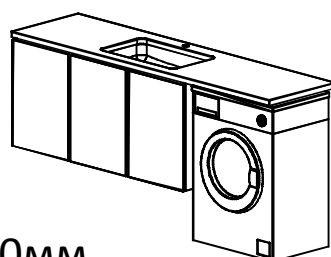
1930мм

15-1



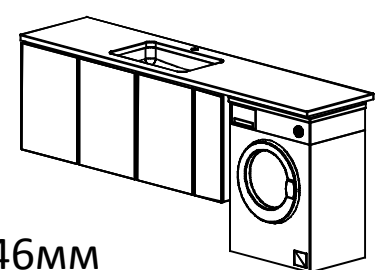
1714мм

18-1



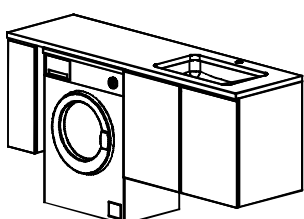
1930мм

24



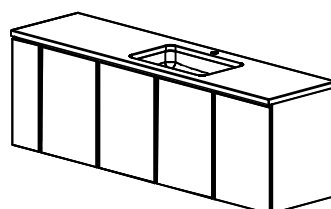
2146мм

15-2



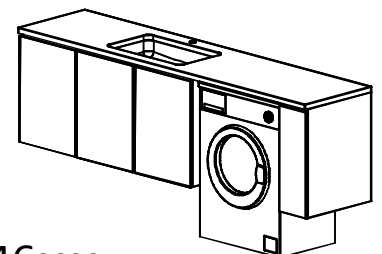
1714мм

19



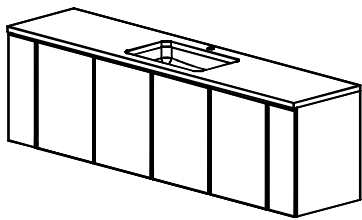
1930мм

24-1



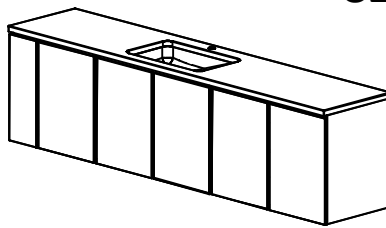
2146мм

25



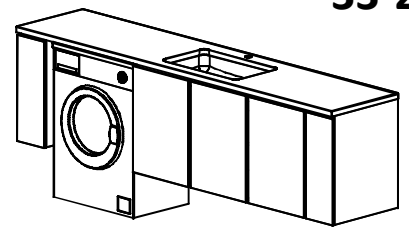
2146MM

32



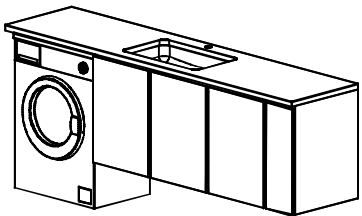
2362MM

33-2



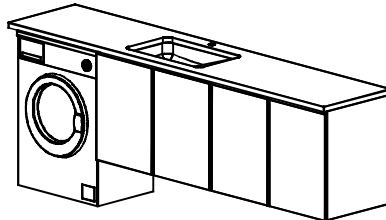
2362MM

25-1



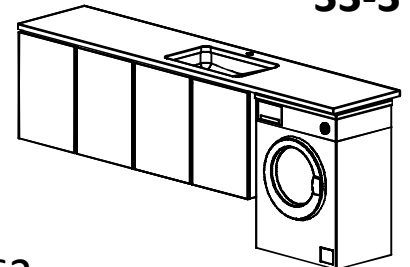
2146MM

32-1



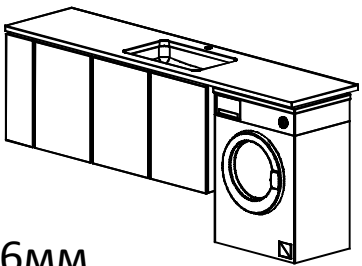
2362MM

33-3



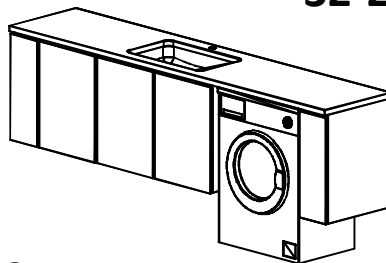
2362MM

25-2



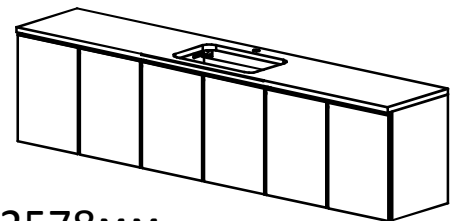
2146MM

32-2



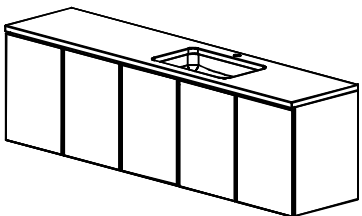
2362MM

36



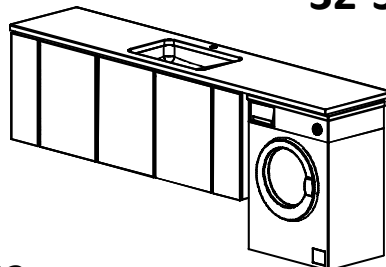
2578MM

26



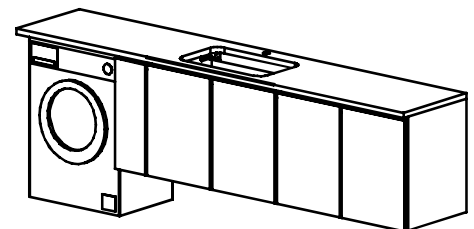
2146MM

32-3



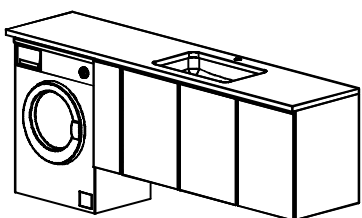
2362MM

36-1



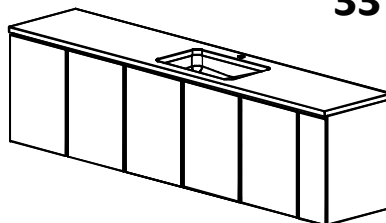
2578MM

26-1



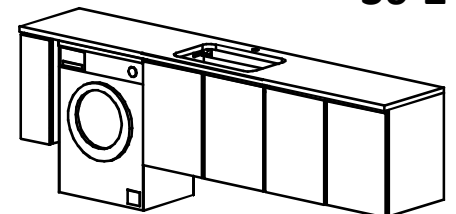
2146MM

33



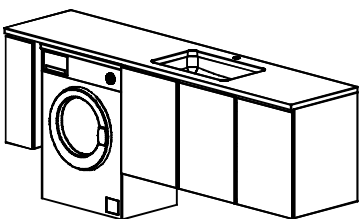
2362MM

36-2



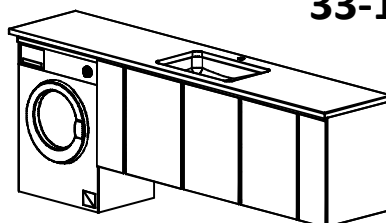
2578MM

26-2



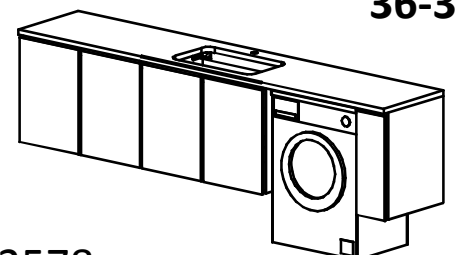
2146MM

33-1



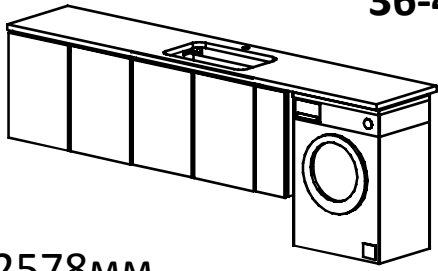
2362MM

36-3



2578MM

36-4



2578мм